

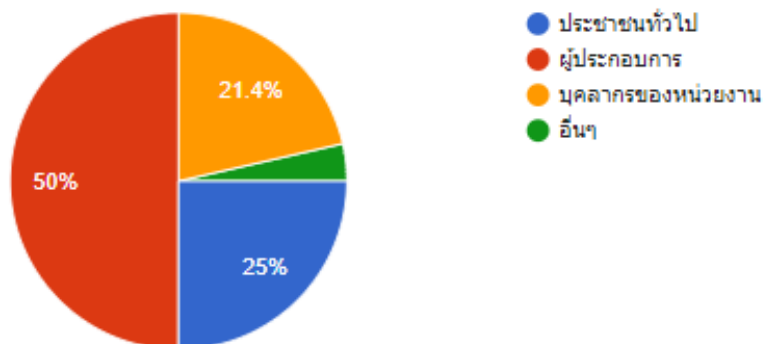
แบบฟอร์มความพึงพอใจในการให้บริการของ หน่วยงาน ประจำปีงบประมาณ 2563

การตอบกลับ 28 รายการ

เผยแพร่การวิเคราะห์

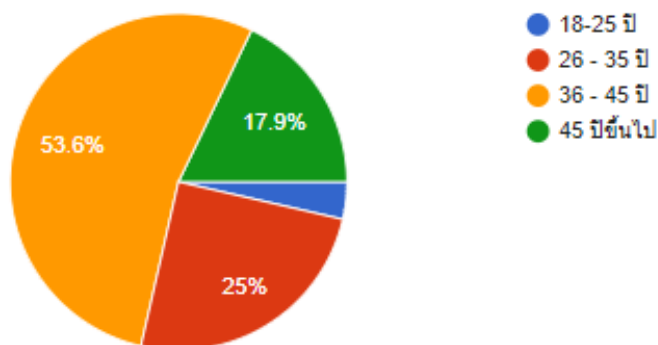
สถานะผู้เข้าใช้งาน

คำตอบ 28 ข้อ



อายุผู้เข้ารับบริการ

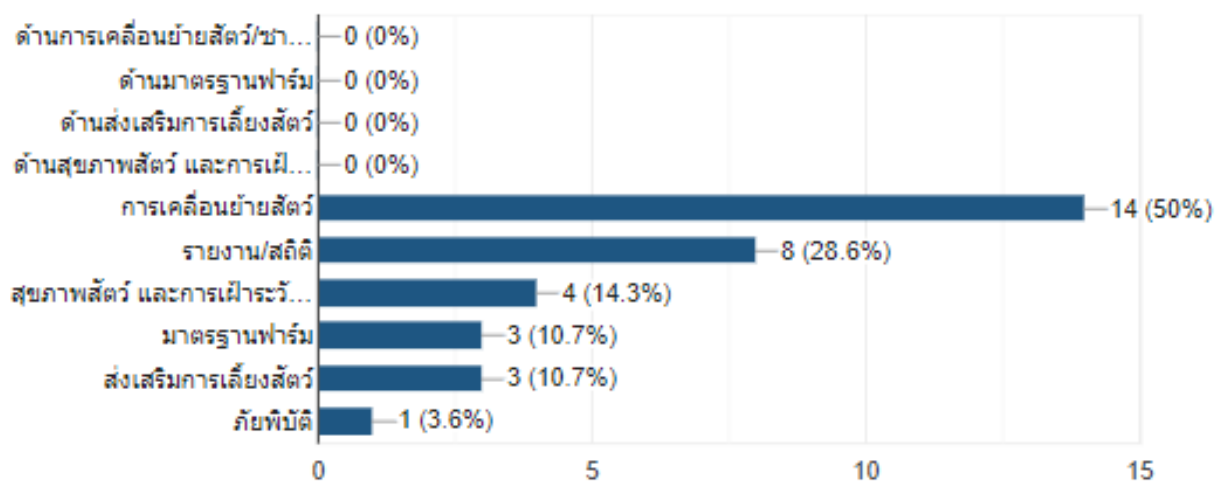
คำตอบ 28 ข้อ



ความต้องการเข้ารับบริการ

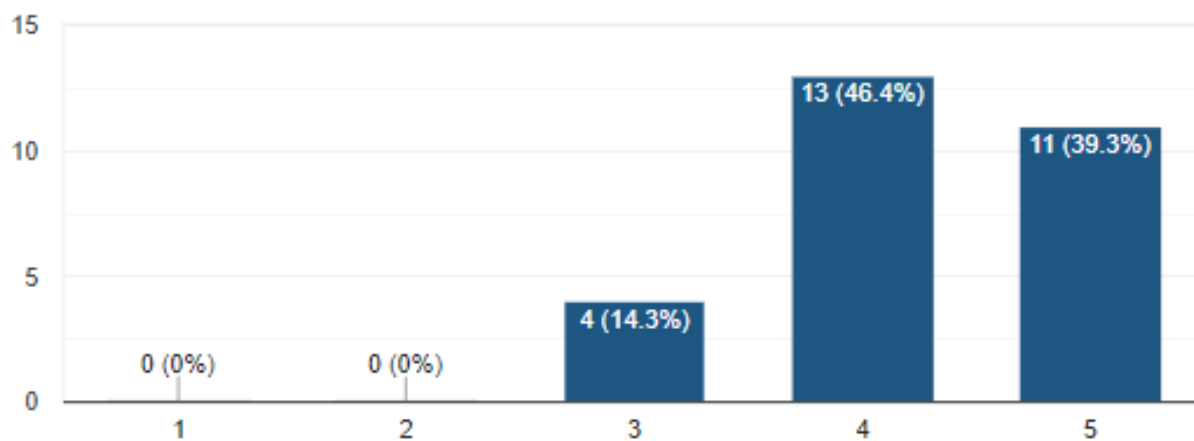


คำตอบ 28 ข้อ



ระดับความพึงพอใจในข้อมูลที่ได้รับ

คำตอบ 28 ข้อ



ระดับความพึงพอใจในการให้บริการของเจ้าหน้าที่

คำตอบ 28 ข้อ

