

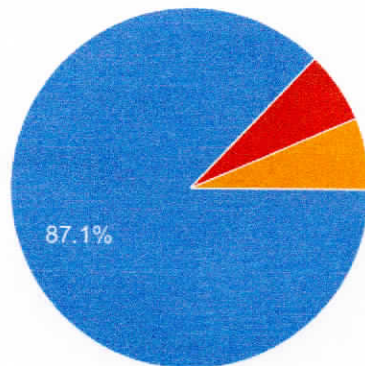
แบบฟอร์มความพึงพอใจในการให้บริการของ หน่วยงาน ประจำปี 2564

การตอบกลับ 31 รายการ

สถานะผู้เข้าใช้งาน

คำตอบ 31 ข้อ

 คัดลอก

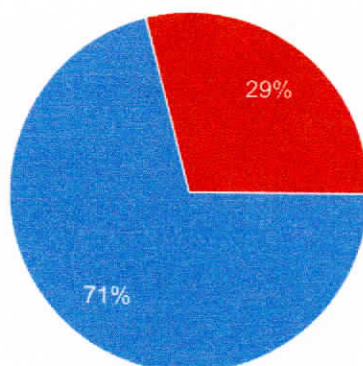


- ประชาชนทั่วไป
- ผู้ประกอบการ
- บุคลากรของหน่วยงาน
- อื่นๆ

เพศ

คำตอบ 31 ข้อ

 คัดลอก

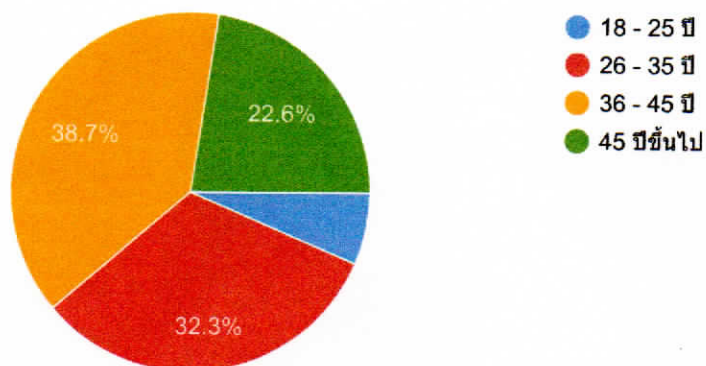


- ชาย
- หญิง

อายุ

คัดลอก

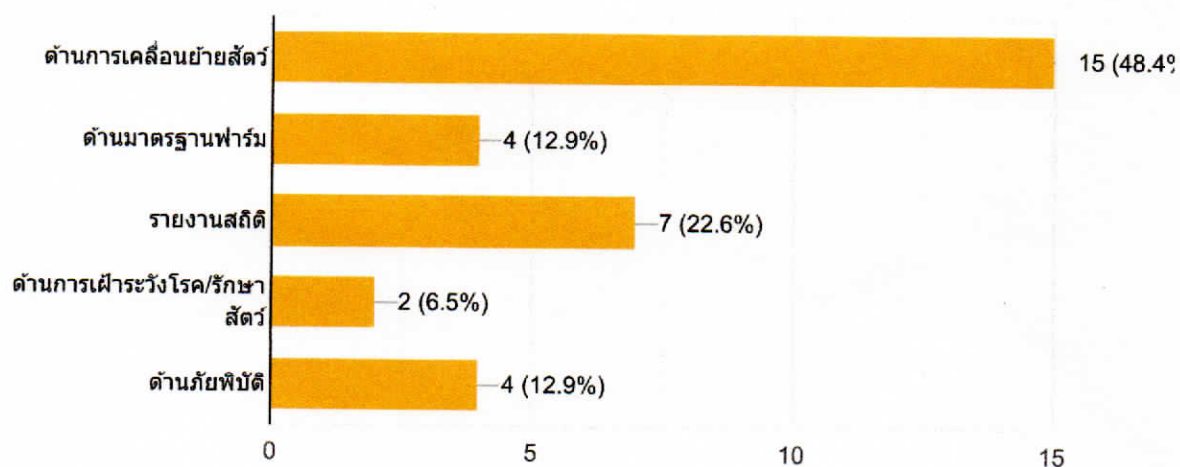
คำตอบ 31 ข้อ



ความต้องการเข้ารับบริการ

คัดลอก

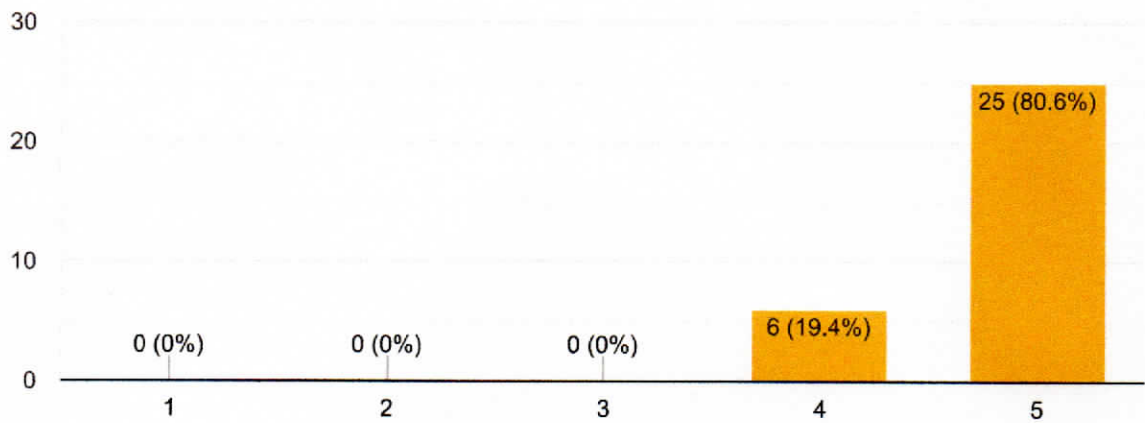
คำตอบ 31 ข้อ



ระดับความพึงพอใจ



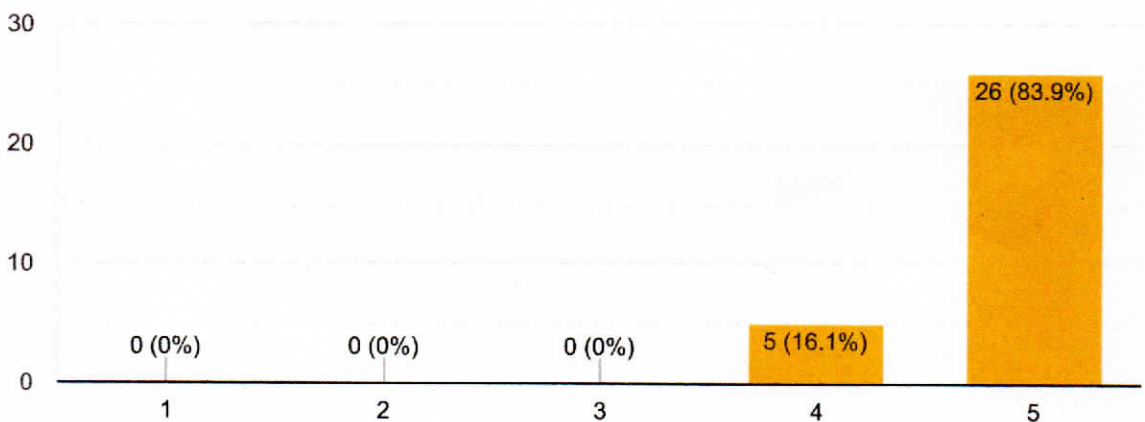
คำตอบ 31 ข้อ



ระดับความพึงพอใจในการให้บริการของเจ้าหน้าที่



คำตอบ 31 ข้อ



เนื้อหานี้ได้ถูกสร้างขึ้นหรือรับรองโดย Google [รายงานการละเมิด](#) - [ข้อกำหนดในการให้บริการ](#) - [นโยบายความเป็นส่วนตัว](#)

Google

ฟอรม์

