



แบบฟอร์มความพึงพอใจในการให้บริการของหน่วยงาน ประจำปี 2565

คำถาม การตอบกลับ 53 การตั้งค่า

คำตอบ 53 ข้อ



เปิดรับคำตอบ

ข้อมูลสรุป

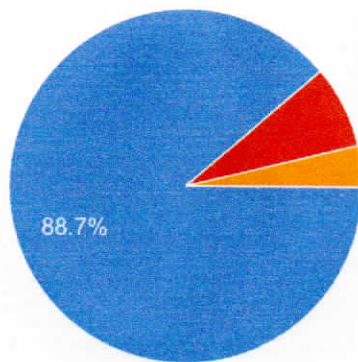
คำถาม

แยกรายการ

สถานะผู้ใช้งาน



คำตอบ 53 ข้อ



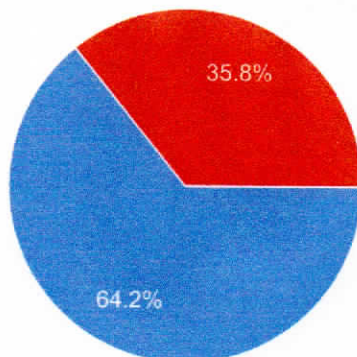
- ประชาชนทั่วไป
- ผู้ประกอบการ
- บุคลากรของหน่วยงาน
- อื่นๆ



เพศ



คำตอบ 53 ข้อ



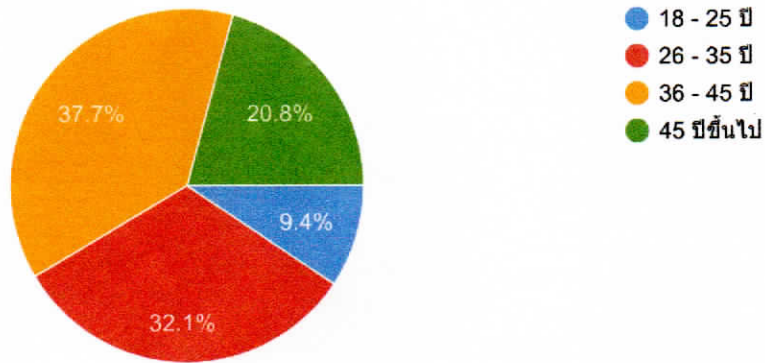
- ชาย
- หญิง



อายุ



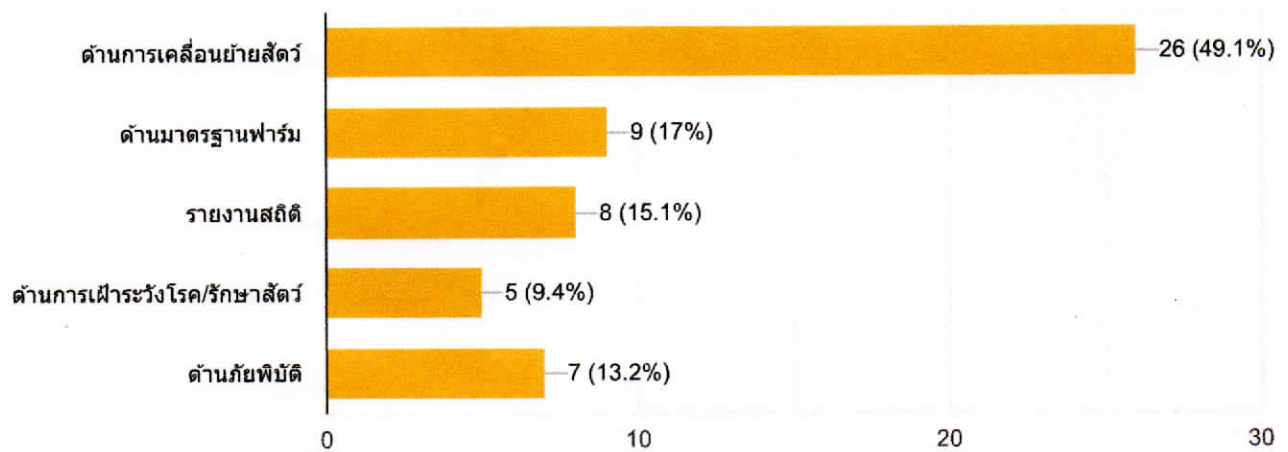
คำตอบ 53 ข้อ



ความต้องการเข้ารับบริการ



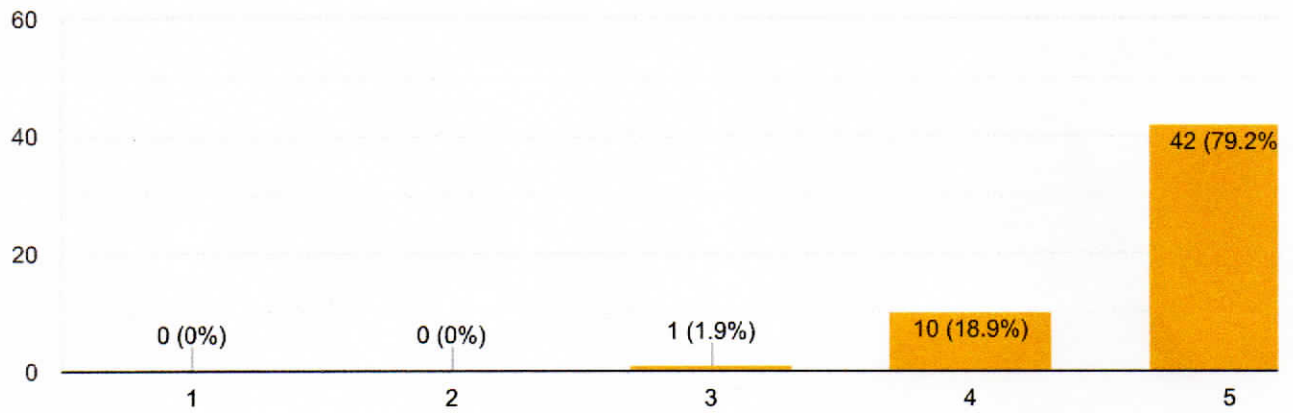
คำตอบ 53 ข้อ



ระดับความพึงพอใจ



คำตอบ 53 ข้อ



ระดับความพึงพอใจในการให้บริการของเจ้าหน้าที่



คำตอบ 53 ข้อ

